



# ВОСКОТОПКА СТОМАТОЛОГИЧЕСКАЯ ВТ-«АВЕРОН»

## 2.1 МОДИС



РУ №ФСР 2011/12654 от 07.11.2023

Руководство по эксплуатации  
АВЕ 345.000.000 РЭ

# 1 ОБЩИЕ ПОЛОЖЕНИЯ, ХАРАКТЕРИСТИКИ

**1.1** Настоящее Руководство распространяется на Воскотопку стоматологическую ВТ-«АВЕРОН», ТУ 9452-003-25014322-2006, далее – **ВТ**.

**1.2 ВТ** предназначена для моделирования воском в стоматологических учреждениях.


## 1.3 Условия эксплуатации

Температура окружающего воздуха 10...35°C  
влажность при 30°C, не более 80%

## 1.4 Основные технические характеристики

диапазон задаваемых температур .....40...110°C  
шаг изменения температуры ..... 1°C  
выходное напряжение блока питания ..... $\overline{=}$  12В 1А  
емкость стакана **ВТ** ..... 20 мл  
масса блока управления, не менее ..... 0,2 кг  
габариты блока управления, не более ... 155x90x65 мм  
индикация ..... цифровая  
режим работы ..... продолжительный

Нанесенная маркировка по безопасности:

	До начала работ ознакомьтесь с настоящим Руководством по эксплуатации
$\overline{=}$ 12В 1А	Номинальные значения параметров электропитания

## 2 МЕРЫ БЕЗОПАСНОСТИ

Остерегайтесь касания нагретого стакана **ВТ** и попадания расплавленного воска на открытые участки кожи.

## 3 КОМПЛЕКТНОСТЬ (рис.1)

Блок управления со стаканом - 1 шт

Блок питания- 1 шт

Руководство по эксплуатации АВЕ 345.000.000 РЭ

## 4 ПОДГОТОВКА

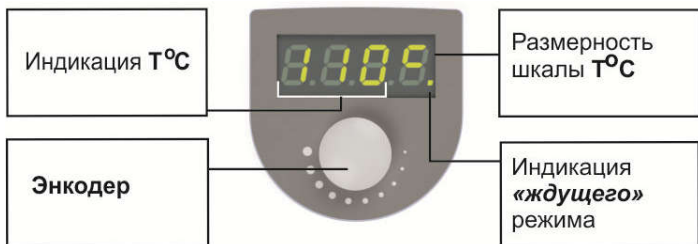
- Загрузите воск в стакан **(2)** и закройте его крышкой.
- Включите блок питания **(3)** в сетевую розетку. Соедините разъем на кабеле блока питания к разъему блока управления **(1)**.
- На индикаторе справа внизу высветится точка [ . ] – признак «**ждушего**» режима.



### **ВНИМАНИЕ!**

Необходимо обеспечить надежный контакт адаптера питания с сетевой розеткой.

## 5 РАБОТА



- Для перехода в «**рабочий**» режим нажмите и удерживайте 2 секунды кнопку энкодера.
- На индикаторе установленная ранее температура или символ **OF** – признак выключенного нагрева.
- Заданная температура меняется поворотом энкодера.
- При быстром повороте энкодера на 90° включается автоматическое изменение температуры.
- Для остановки изменений поверните энкодер в противоположную сторону.
- При достижении нижней температуры - 40° на индикаторе отобразится **OF**: нагрев выключен.
- Текущая температура в стакане отображается через 3 секунды после последнего движения энкодера.
- Для просмотра установленной температуры – поверните энкодер в любую сторону на 1 щелчок.
- По окончании работ выключите ВТ.

## 6 ТРАНСПОРТИРОВАНИЕ И ХРАНЕНИЕ

**6.1** Транспортирование **ВТ** проводится в таре изготовителя всеми видами крытых транспортных средств по действующим для них правилам.

Условия транспортирования: температура от минус 40 до 50°С, относительная влажность до 100% при температуре 25°С.

**6.2 ВТ** должен храниться на закрытых складах в упаковке предприятия-изготовителя, на стеллажах при температуре от минус 40 до 40°С и относительной влажности до 98% при температуре 25°С. Не допускается хранение **ВТ** совместно с кислотами и щелочами.

## 7 ТЕХНИЧЕСКОЕ ОБСЛУЖИВАНИЕ

Очистку корпуса **ВТ** производить отжатым тампоном, смоченным слабым мыльным раствором, или жидкостью, растворяющей воск. Не допускать попадания жидкости внутрь **ВТ**. По окончании очистки - протереть сухой мягкой тканью.

---

Изготовитель вправе вносить в конструкцию изменения, не ухудшающие потребительские свойства изделия.

## 8 ГАРАНТИИ

Гарантийный срок - **60 месяцев** (на блок питания – **12 месяцев**) с даты продажи или, если она не указана, то с даты выпуска предприятием-изготовителем.

**8.1** Изготовитель гарантирует соответствие Воскотопки стоматологической ВТ "АВЕРОН" требованиям действующей технической документации при соблюдении потребителем условий эксплуатации, транспортирования и хранения согласно настоящему Руководству.

**8.2** Средний срок службы – 6 лет. По истечении срока службы Изготовитель не несет ответственность за обеспечение возможности использования ВТ по назначению, включая ее безопасность. Критерием предельного состояния является невозможность или технико-экономическая нецелесообразность восстановления работоспособности ВТ.



**8.3** Для замены или ремонта продукция предоставляется в упаковке Изготовителя в ЧИСТОМ виде. Устранение повреждений, полученных при доставке, и работы по приведению в надлежащий вид осуществляются за счет владельца оборудования.


## 9 УТИЛИЗАЦИЯ

В составе ВТ не содержится драгметаллов и опасных веществ. Специальных мер по утилизации (уничтожению) ВТ не требуется.

## 10 УСТРАНЕНИЕ НЕИСПРАВНОСТЕЙ

Перечень неисправностей, методы их устранения.

Неисправность	Причины	Методы устранения
Не греет, нет индикации	Ненадежно подключена <b>ВТ</b> к блоку питания	Проверить надежность подключения
	Блок питания ненадежно подключен к сети	
	Неисправен блок питания	
	Поврежден/неисправен кабель блока питания	
	Неисправен блок управления	
Воск в стакане <b>ВТ</b> не нагревается	Отказ канала, управляющего нагревателем <b>ВТ</b>	
Воск в стакане <b>ВТ</b> перегревается		

Примечание  - если дефект не устранен, то обратитесь к продавцу или в ближайшее представительство АБЕРОН

Изготовитель: ООО "ВЕГА-ПРО"

Юр. адрес: 620146, Свердловская обл., г.о. город Екатеринбург, Екатеринбург, Фурманова 127, пом. 1, тел.: +73433111121

Адрес производства: 620902, Екатеринбург, Ник. Тесла, стр.4  
бесплатный звонок по РФ: 88007001220

Сервис-центр: бесплатный звонок по РФ 88007001102

## СВИДЕТЕЛЬСТВО О ПРИЕМКЕ

Настоящим подтверждается соответствие Воскотопки стоматологической ВТ-"АВЕРОН" требованиям действующей технической документации

Исправления не допускаются

2.1 МОДИС	Зав.№
Контролер ООО «ВЕГА-ПРО»	
Дата выпуска _____	Упаковщик _____
Дата продажи _____	Продавец _____

Если поле даты продажи не заполнено или исправлено,  
то гарантия исчисляется с даты выпуска.